



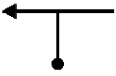
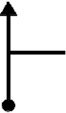
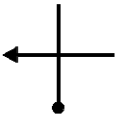
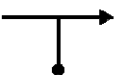
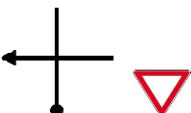
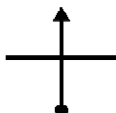
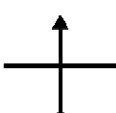
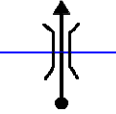


Bordbuch Einsteiger



Einsteiger - Etappe 1 Schneverdingen - Schneverdingen			
Fahrzeit	Schnitt		Seite
220 min	23,33 km/h		1 / 15

km		Richtung	Information	km
Total	Details			Rest

0,00	0,00		Start (ZK1)	64,86
0,01	0,01			64,85
0,07	0,06			64,79
0,58	0,51			64,28
1,00	0,42			63,86
1,14	0,14			63,72
4,34	3,20			60,52
6,68	2,34			58,18
8,00	1,32		Aufgabe 1 Anfang Pfeil A	56,86

Aufgabe 1: Willkommen zur VFM Heide Classic.
Fahren Sie Pfeil A, die Pfeile nach numerischer Reihenfolge und Pfeil E

Aus der Region,
mit der Region, für die Region!

Colbitzer Heidebier...
weil's schmeckt!



Seit 1872

Colbitzer
Heide-Brauerei

BIER
BEWUSST
GENIESSEN.
DIE DEUTSCHEN BRAUER.

www.colbitzer-heidebrauerei.de

Aus der Region,
mit der Region, für die Region!

Colbitzer Heidebier...
weil's schmeckt!



Seit

1872

Colbitzer
Heide-Brauerei

BIER
BEWUSST
GENIESSEN.
DIE DEUTSCHEN BRAUER.

www.colbitzer-heidebrauerei.de

Einsteiger - Etappe 1
Schneverdingen - Schneverdingen

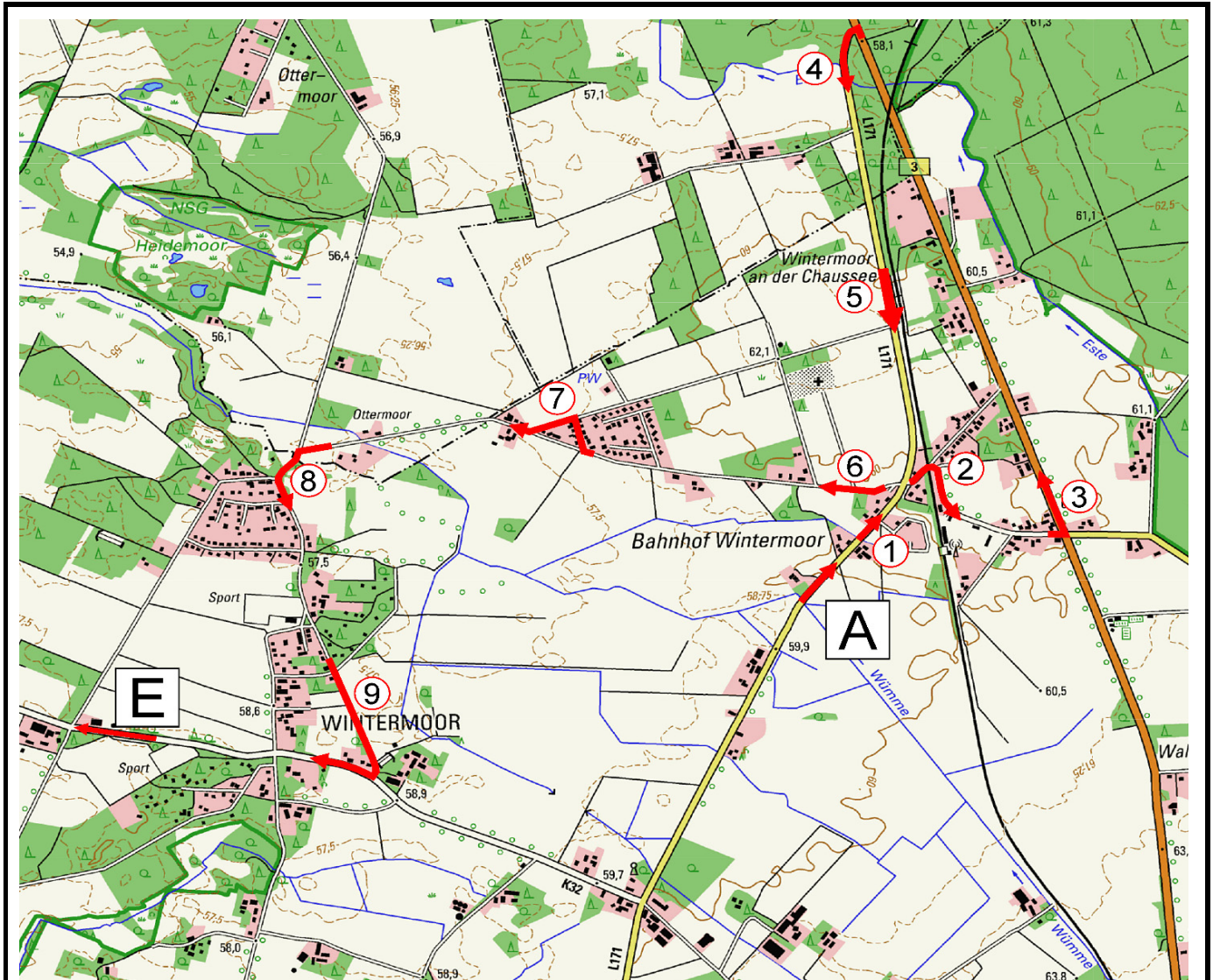


Fahrzeit
220 min


Schnitt
23,33 km/h

Seite
2 / 15

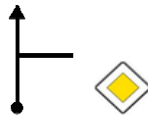
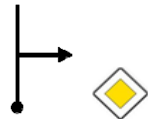

km		Richtung	Information	km
Total	Details			Rest



18,14	10,14		Aufgabe 1 Ende Pfeil E	46,72
20,00	1,86			44,86
20,18	0,18			44,68

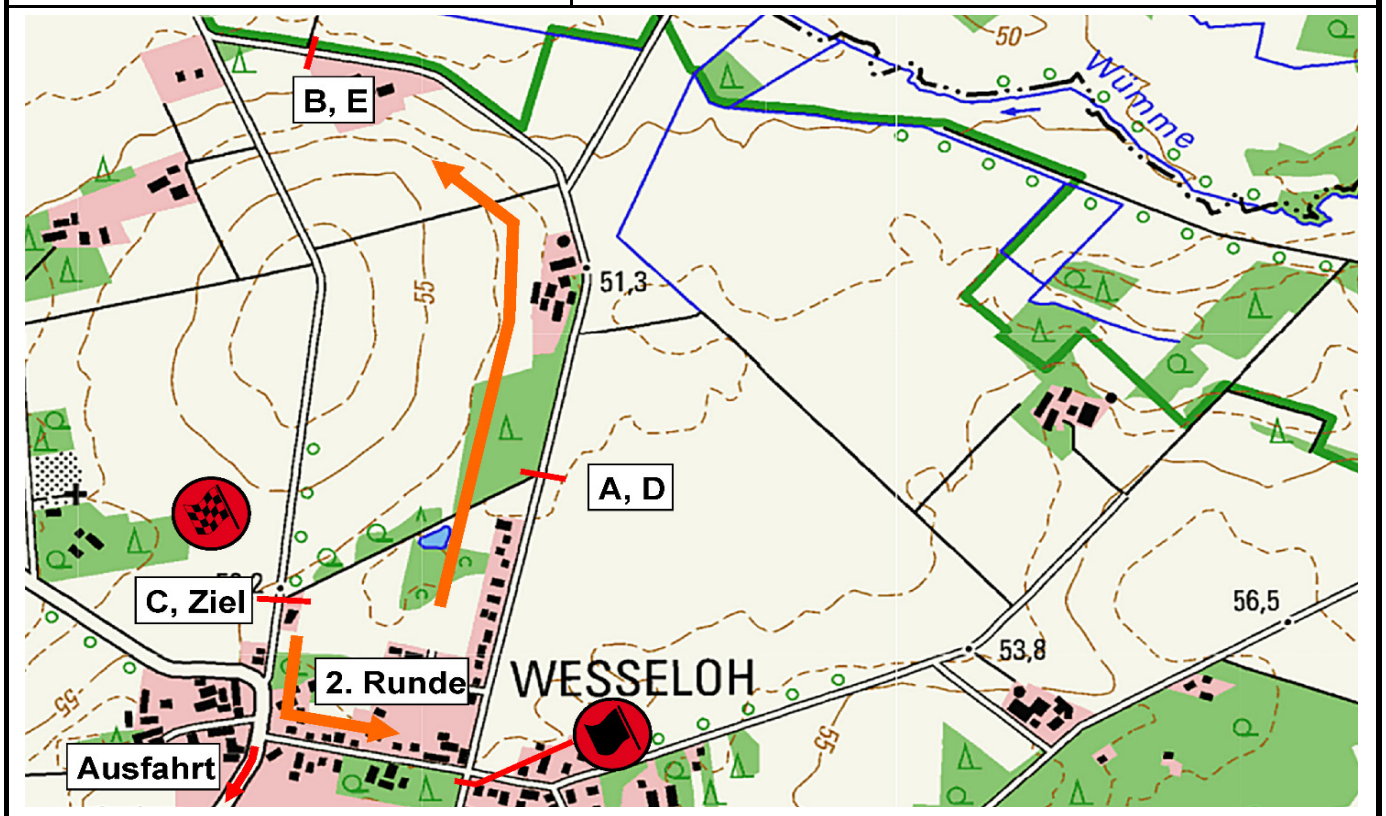
Einsteiger - Etappe 1 Schneverdingen - Schneverdingen			Seite
Fahrzeit	Schnitt		3 / 15
220 min	23,33 km/h		


km		Richtung	Information	km
Total	Details			Rest

20,52	0,34		Laubstraße	44,34
20,76	0,24		Wümmetrift	44,10
20,91	0,15		Start Sollzeit Prüfung 1	43,95


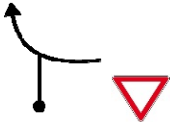
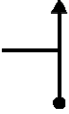
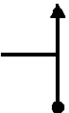
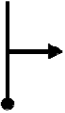

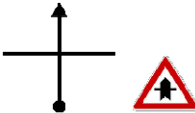
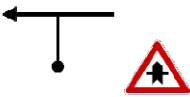

Start bis A:
 Start bis B:
 Start bis C:
 Start bis D:
 Start bis E:
 Start bis Ziel:

540 m in 90 Sekunden
 1530 m in 200 Sekunden
 2660 m in 350 Sekunden
 3780 m in 530 Sekunden
 4770 m in 650 Sekunden
 5890 m in 800 Sekunden



Einsteiger - Etappe 1 Schneverdingen - Schneverdingen			Seite
Fahrzeit	Schnitt		4 / 15
220 min	23,33 km/h		

km		Richtung	Information	km
Total	Details			Rest

26,80	5,89		Ziel Sollzeit Prüfung 1	38,06
26,97	0,17			37,89
27,04	0,07			37,82
27,22	0,18			37,64
27,42	0,20			37,44
27,81	0,39			37,05
29,98	2,17			34,88
30,31	0,33		Aufgabe 2 Anfang Pfeil A	34,55

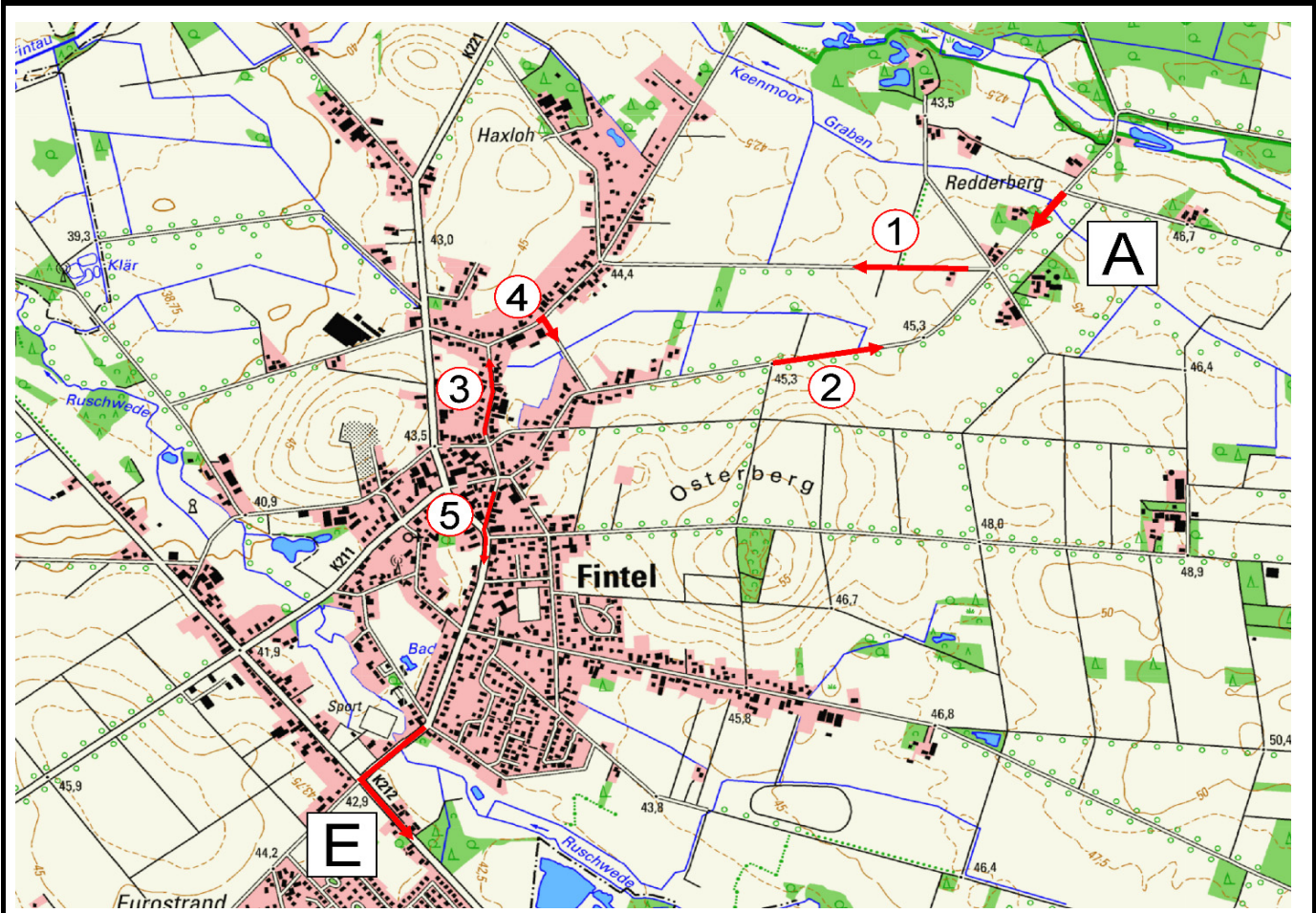
Aufgabe 2: Fahren Sie Pfeil A,
die Pfeile nach numerischer Reihenfolge und Pfeil E

Einsteiger - Etappe 1 Schneverdingen - Schneverdingen	
Fahrzeit	Schnitt
220 min	23,33 km/h



Seite
5 / 15

km		Richtung	Information	km
Total	Details			Rest



39,05	8,74	↑	Aufgabe 2 Ende Pfeil E	25,81
42,05	3,00	↑	Grossenwede	22,81
42,27	0,22	↗		22,59
42,53	0,26	→	Anfang Pfeil A	22,33

Einsteiger - Etappe 1
Schneverdingen - Schneverdingen



Fahrzeit

Schnitt

220 min

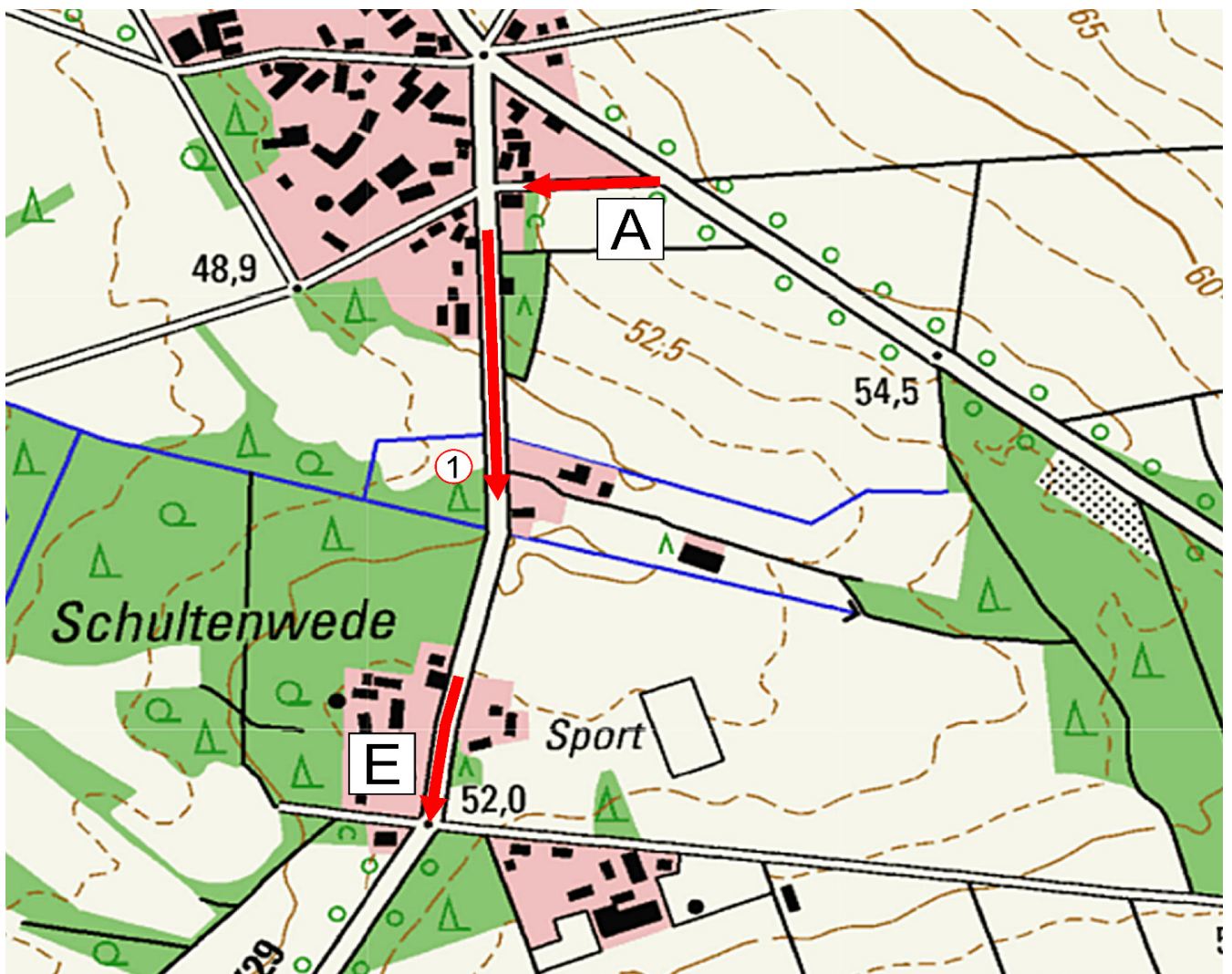
23,33 km/h

Seite

6 / 15

km		Richtung	Information	km
Total	Details			Rest

Fahren Sie Pfeil A, den Pfeil 1 und den Pfeil E



43,53	1,00		Ende Pfeil E	21,33
44,08	0,55			20,78


Einsteiger - Etappe 1
Schneverdingen - Schneverdingen

Fahrzeit

220 min

Schnitt

23,33 km/h



Seite

7 / 15

km		Richtung	Information	km
Total	Details			Rest

44,95

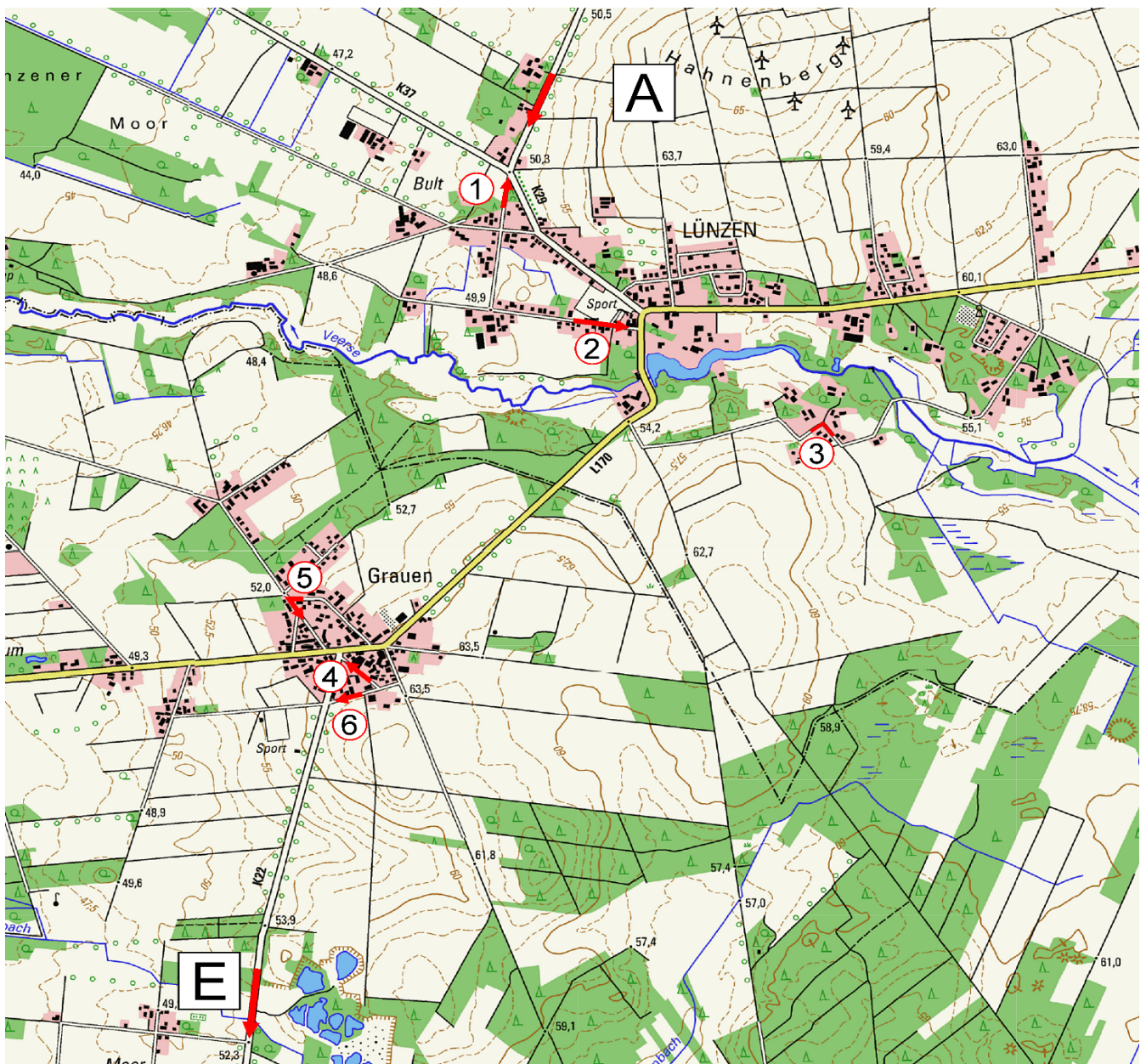
0,87




Aufgabe 3
Anfang Pfeil A











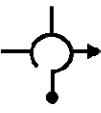


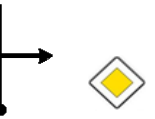

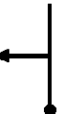
19,91

Aufgabe 3: Fahren Sie Pfeil A die Striche und Pfeile und Pfeil E



Einsteiger - Etappe 1 Schneverdingen - Schneverdingen			
Fahrzeit	Schnitt		Seite
220 min	23,33 km/h		8 / 15

km		Richtung	Information	km
Total	Details			Rest

56,24	11,29		Aufgabe 3 Ende Pfeil E	8,62
57,97	1,73			6,89
58,03	0,06			6,83
58,33	0,30			6,53
58,88	0,55			5,98
60,49	1,61			4,37
60,59	0,10			4,27
61,35	0,76			3,51
63,60	2,25			1,26
64,58	0,98			0,28

Mit unseren Rasenmäher-Robotern haben Sie einfach mehr Zeit für Ihren Oldtimer...



GLOCKZIN

Ihr Partner für Motorgeräte

Glockzin Visselhövede GmbH | Lindenstr. 11 - 13 | 27374 Visselhövede | Tel. 04262 9311-0 | www.glockzin.info

Fehlig bietet eine große
Auswahl an Qualitäts-Werkzeugen –
auch für Ihren Oldtimer!

Besuchen Sie uns,
wir beraten Sie gern.

Fordern Sie unseren
Katalog an

Wir wünschen
viel Spaß bei der
Rallye

FEHLIG
AGRAR-ERSATZTEILMARKT
Soltau

Fehlig GmbH Agrar-Ersatzteilmarkt
Almhöhe 2 – 4 · 29614 Soltau · ☎ (0 51 91) 9 38 18-0
Fax (0 51 91) 46 90 · info@fehlig.de

... und natürlich auch online unter:

www.fehlig.de



Das Neuenkirchen

28. Kartoffelfest auf dem Schröers-Hof!



Das Schnuckendorf Neuenkirchen veranstaltet am **14. und 15. September 2019** sein diesjähriges Kartoffelfest.

Wieder einmal dreht sich auf dem **Schröers-Hof**, der alten niedersächsischen Hofanlage alles um die schönste Beilage der Welt, der gesunden und schmackhaften Kartoffel.

Neben Gesang, Tanz und Folklore und Livemusik gibt es Wettbewerbe rund um die Kartoffel. Die Landwirte aus der Gegend bieten ihre Ernte von Kartoffeln, Obst und Gemüse an.

Eine gute Gelegenheit zu probieren, sich zu informieren und ganz frische Ware einzukaufen. Neben dem kulinarischen Angebot gibt es viele andere Stände mit ausgewähltem Kunsthandwerk, Imkereiprodukten, Bastelarbeiten, Seifen, Stoffen und selbstgekochten Marmeladen oder Likören.


Am **Sonntag 15.09. um 12.00 Uhr** wird das Fest offiziell durch den Bürgermeister Carlos Brunkhorst und dem amtierenden Kartoffelkönig Marcus Grönke eröffnet. Einer der Höhepunkte wird die Krönung des 11. Neuenkirchener Kartoffelkönigs am Nachmittag sein, wenn Marcus Grönke seinem Nachfolger die goldene Kartoffel ansteckt.



Partyservice André Netz, Im Westerfeld 4, 29633 Munster

Tel.: 05192 - 10205, Mobil 0175 - 465 29 68

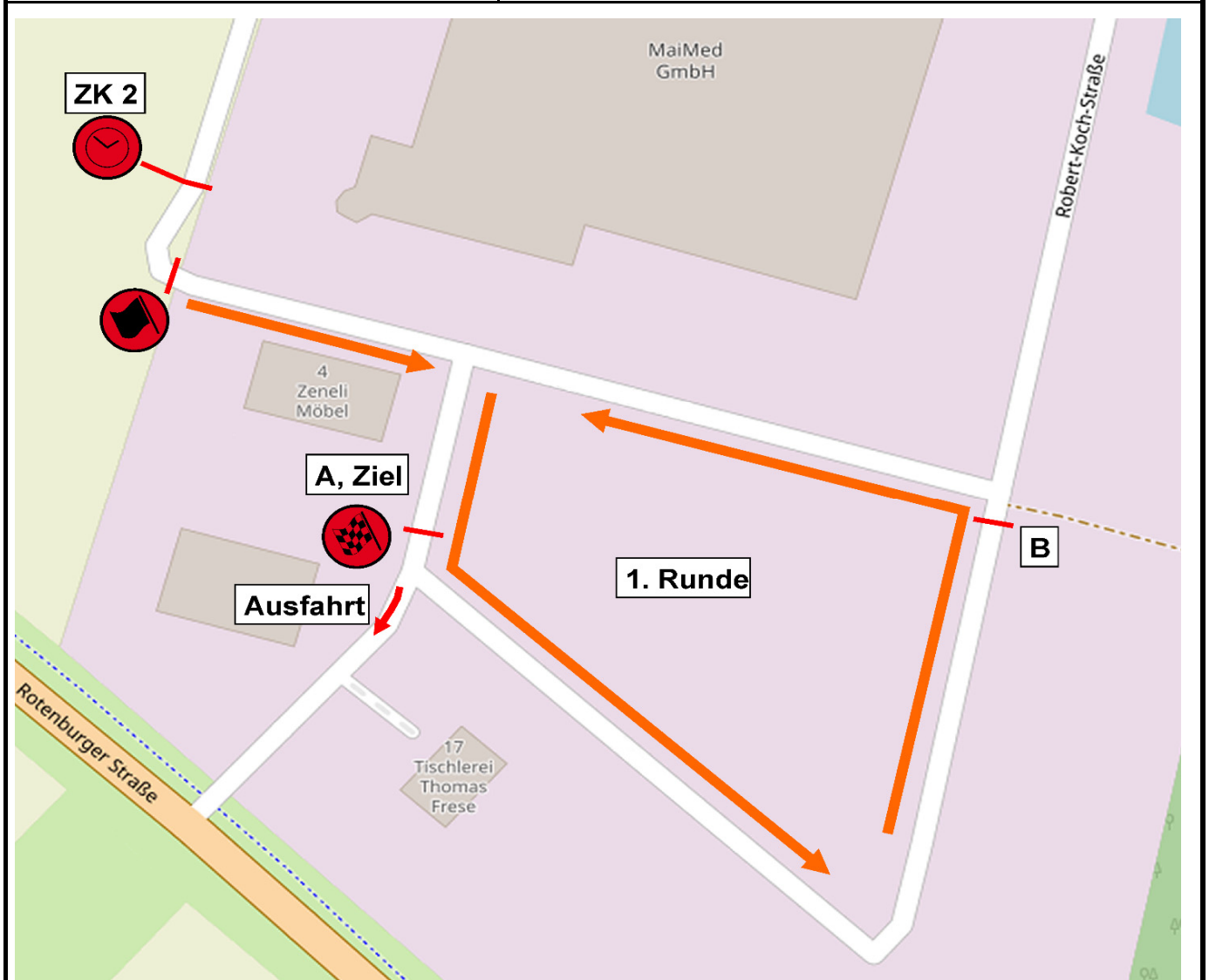
E-Mail: partyservice.netz@freenet.de

Einsteiger - Etappe 1 Schneverdingen - Schneverdingen			Seite
Fahrzeit	Schnitt		10 / 15
220 min	23,33 km/h		


km		Richtung	Information	km
Total	Details			Rest

0,00	0,00		Start Sollzeit Prüfung 2	20,68
------	------	---	---	-------

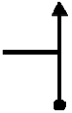

Start bis A: Start bis B: Start bis Ziel:	90 m in 20 Sekunden 310 m in 60 Sekunden 470 m in 110 Sekunden
--	--

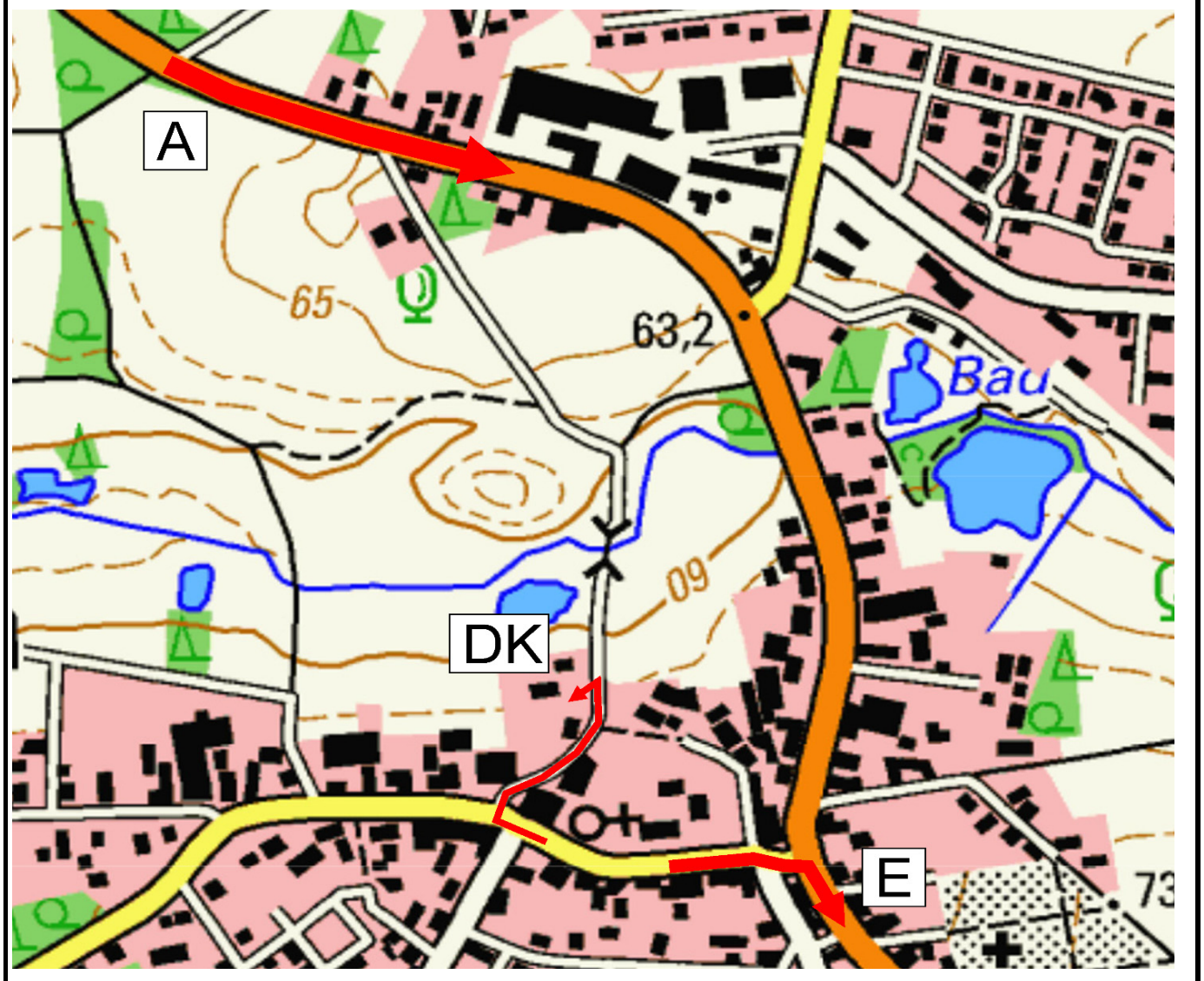



0,47	0,47		Ziel Sollzeit Prüfung 2	20,21
------	------	---	--	-------

Einsteiger - Etappe 1 Schneverdingen - Schneverdingen			Seite
Fahrzeit	Schnitt		11 / 15
220 min	23,33 km/h		







km		Richtung	Information	km
Total	Details			Rest


0,48	0,01			20,20
0,54	0,06			20,14
1,11	0,57		Anfang Pfeil A Fahren Sie Pfeil A zur DK und Pfeil E. Gegenrichtung in Neuenkirchen ist erlaubt.	19,57



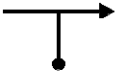

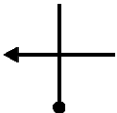


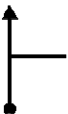
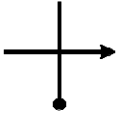

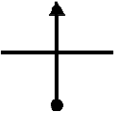

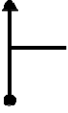
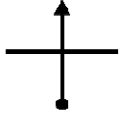


Einsteiger - Etappe 1 Schneverdingen - Schneverdingen			
Fahrzeit	Schnitt		Seite
220 min	23,33 km/h		12 / 15


km		Richtung	Information	km
Total	Details			Rest

3,21	2,10	↑	Ende Pfeil E	17,47
3,22	0,01	↑ ├──		17,46
3,81	0,59	↑		16,87
5,17	1,36	← ├──		15,51
5,48	0,31	↑		15,20
5,86	0,38	├── ↑ └──		14,82
6,47	0,61	↑		14,21
7,90	1,43	↑		12,78
8,04	0,14	← ├──		12,64
8,14	0,10	├── ↑ └──		12,54



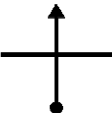
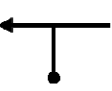



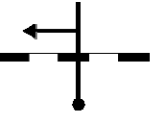

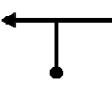

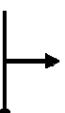


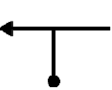

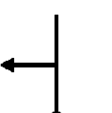

Einsteiger - Etappe 1 Schneverdingen - Schneverdingen			
Fahrzeit	Schnitt		Seite
220 min	23,33 km/h		13 / 15

km		Richtung	Information	km
Total	Details			Rest

9,00	0,86			11,68
9,88	0,88		Sprengel	10,80
10,09	0,21		Lieste 2km	10,59
10,17	0,08	 		10,51
10,31	0,14			10,37
12,36	2,05	 		8,32
13,92	1,56	 		6,76
15,33	1,41			5,35
16,50	1,17	 		4,18
17,38	0,88			3,30

Einsteiger - Etappe 1 Schneverdingen - Schneverdingen			Seite
Fahrzeit	Schnitt		14 / 15
220 min	23,33 km/h		

km		Richtung	Information	km
Total	Details			Rest

17,48	0,10				3,20	
17,55	0,07				3,13	
17,81	0,26				2,87	
17,87	0,06				2,81	
18,69	0,82				1,99	
19,37	0,68				1,31	
19,40	0,03					1,28
20,38	0,98				0,30	
20,64	0,26			Einfahrt Opel Höhns	0,04	
20,68	0,04			ZK 3 70 min nach ZK 2	0,00	



Plakette? Kleben wir Ihnen!

Unsere amtlichen Leistungen:

- ▶ Oldtimerbegutachtung (H-Kennzeichen)
- ▶ Hauptuntersuchung inkl. AU
- ▶ Änderungsabnahmen
- ▶ Feinstaubplaketten

**GTÜ-Prüfstelle
Visselhövede**
Im Gewerbepark 1
27374 Visselhövede

**GTÜ-Prüfstelle
Schneverdingen**
Gallhorner Flatt 3
29640 Schneverdingen

**GTÜ-Prüfstelle
Walsrode**
Max-Planck Straße 8
29664 Walsrode

Pech gehabt? ▶ Schadengutachten nach einem Unfall
Kfz-Sachverständigenbüro Willing & Koch GbR hilft



Schneeverdingen

MEINE HEIDEKÖNIGIN

Urlaub im Herzen der Lüneburger Heide Verbringen Sie erholsame Tage in Schneeverdingen

Genießen Sie die Ruhe im Naturschutzgebiet und nutzen Sie die Vorzüge unserer lebendigen Kleinstadt:

Wandern oder radeln Sie auf kilometerlangen Wegen durch wunderschöne Heideflächen, urige Wälder und das mystische Pietzmoor oder erfahren Sie die Natur während einer Kutschfahrt.

Entspannen Sie im Erlebnisbad „Heidjers Wohl!“ mit großzügiger Saunalandschaft.

Genießen Sie die schmackhafte regionale Küche in gemütlichen und ansprechenden Restaurants und Cafés.

Ruhen Sie sich aus in komfortablen Unterkünften von der Ferienwohnung bis zum 4*-Hotel.


Wir freuen uns auf Sie!

SCHNEEVERDINGEN TOURISTIK


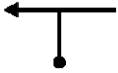
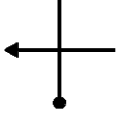

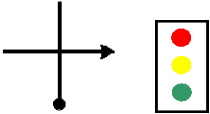
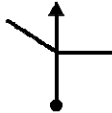
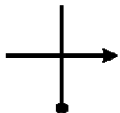
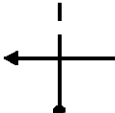

Rathauspassage 18 29640 Schneeverdingen
Telefon: 05193 93-800 touristik@schneeverdingen.de




www.schneeverdingen-touristik.de


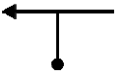
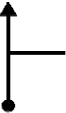
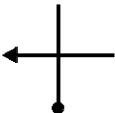
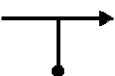
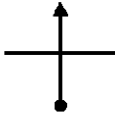

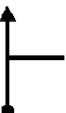

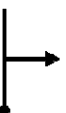
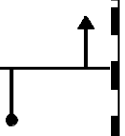

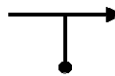
Einsteiger - Etappe 1 Schneverdingen - Schneverdingen			
Fahrzeit	Schnitt		Seite
220 min	23,33 km/h		15 / 15


km		Richtung	Information	km
Total	Details			Rest

0,00	0,00		ZK 3	2,99
0,04	0,04		Ausfahrt Opel Höhns	2,95
0,17	0,13		Harburger Straße	2,82
1,14	0,97		Neue Str.	1,85
1,40	0,26			1,59
2,31	0,91			0,68
2,40	0,09		Heidegarten	0,59
2,84	0,44			0,15
2,99	0,15		Mittagspause Folgen Sie den Anweisungen der Ordner. Ihr Re-Start erfolgt ab 14.00 Uhr + Startnummer	0,00

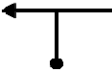








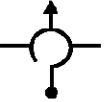
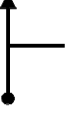
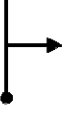
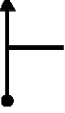

Einsteiger - Etappe 2 Schneverdingen - Munster			
Fahrzeit	Schnitt		Seite
160 min	22,59 km/h		1 / 13

km		Richtung	Information	km
Total	Details			Rest

0,00	0,00		ZK4	56,49
0,01	0,01			56,48
0,07	0,06			56,42
0,58	0,51			55,91
1,00	0,42			55,49
1,14	0,14	 		55,35
1,30	0,16	 		55,19
1,53	0,23			54,96
2,47	0,94	 		54,02
3,20	0,73			53,29

Einsteiger - Etappe 2 Schneeverdingen - Munster			
Fahrzeit	Schnitt		Seite
160 min	22,59 km/h		2 / 13

km		Richtung	Information	km
Total	Details			Rest

3,28	0,08	 		53,21
4,27	0,99			52,22
8,64	4,37			47,85
8,84	0,20	 		47,65
9,25	0,41			47,24
9,49	0,24			47,00
9,62	0,13			46,87
9,73	0,11			46,76
9,81	0,08		Start Sollzeit Prüfung 3	46,68

H. Luhmann

D. Piskorz

Ihr
VOR  **PRUNG**
*Wir können alles persönlich
besprechen.*

VGH Vertretung Luhmann & Piskorz GmbH

Am Dammfeld 9 29693 Ahlden

Tel. 05164 91113 Fax 05164 8027513

Kirchplatz 1 29683 Bad Fallingbostel

Tel. 05162 909660 Fax 05162 909662

Heerstr. 40 29693 Hodenhagen

Tel. 05164 91111 Fax 05164 91112

Bahnhofstr. 19 29643 Neuenkirchen

Tel. 05195 972710 Fax 05195 972711

Moorstr. 21 29664 Walsrode

Tel. 05161 74711 Fax 05161 74712

www.vgh.de/heidekreis

heidekreis@vgh.de

fair versichert



 **Finanzgruppe**

Einsteiger - Etappe 2
Schneverdingen - Munster



Fahrzeit

Schnitt

160 min

22,59 km/h

Seite

3 / 13

km

Total

Details

Richtung

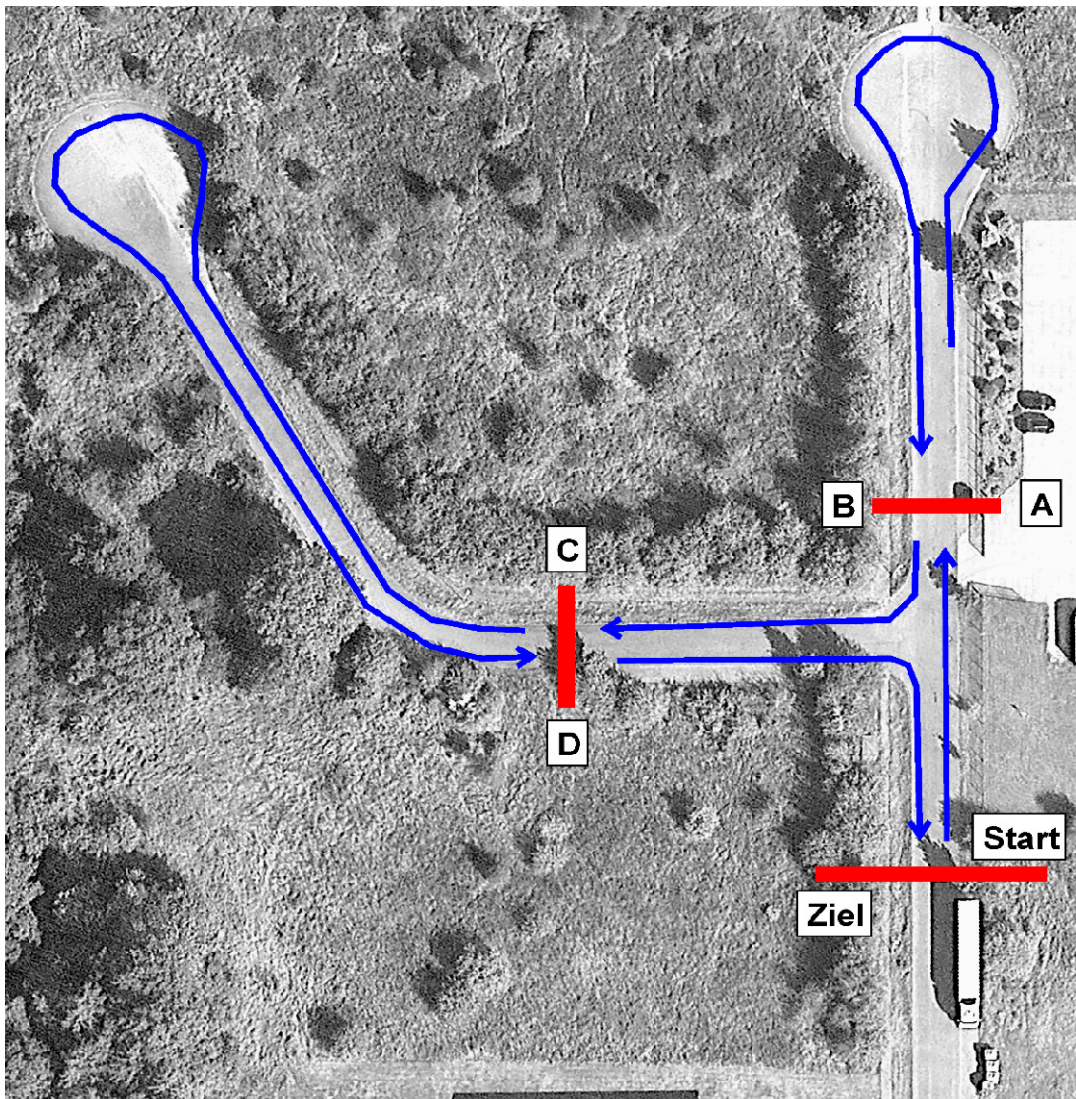
Information

km

Rest

Start bis A:
Start bis B:
Start bis C:
Start bis D:
Start bis Ziel:

50 m in 8 Sekunden
200 m in 32 Sekunden
250 m in 40 Sekunden
470 m in 75 Sekunden
550 m in 88 Sekunden




10,36

0,55

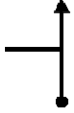
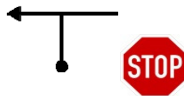
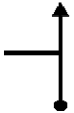
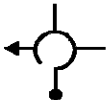
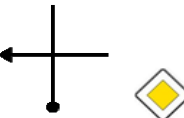
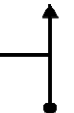
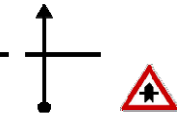

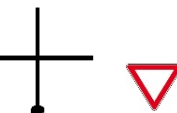




Ziel
Sollzeit Prüfung 3

46,13


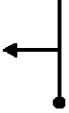

Einsteiger - Etappe 2 Schneverdingen - Munster			
Fahrzeit	Schnitt		Seite
160 min	22,59 km/h		4 / 13

km		Richtung	Information	km
Total	Details			Rest

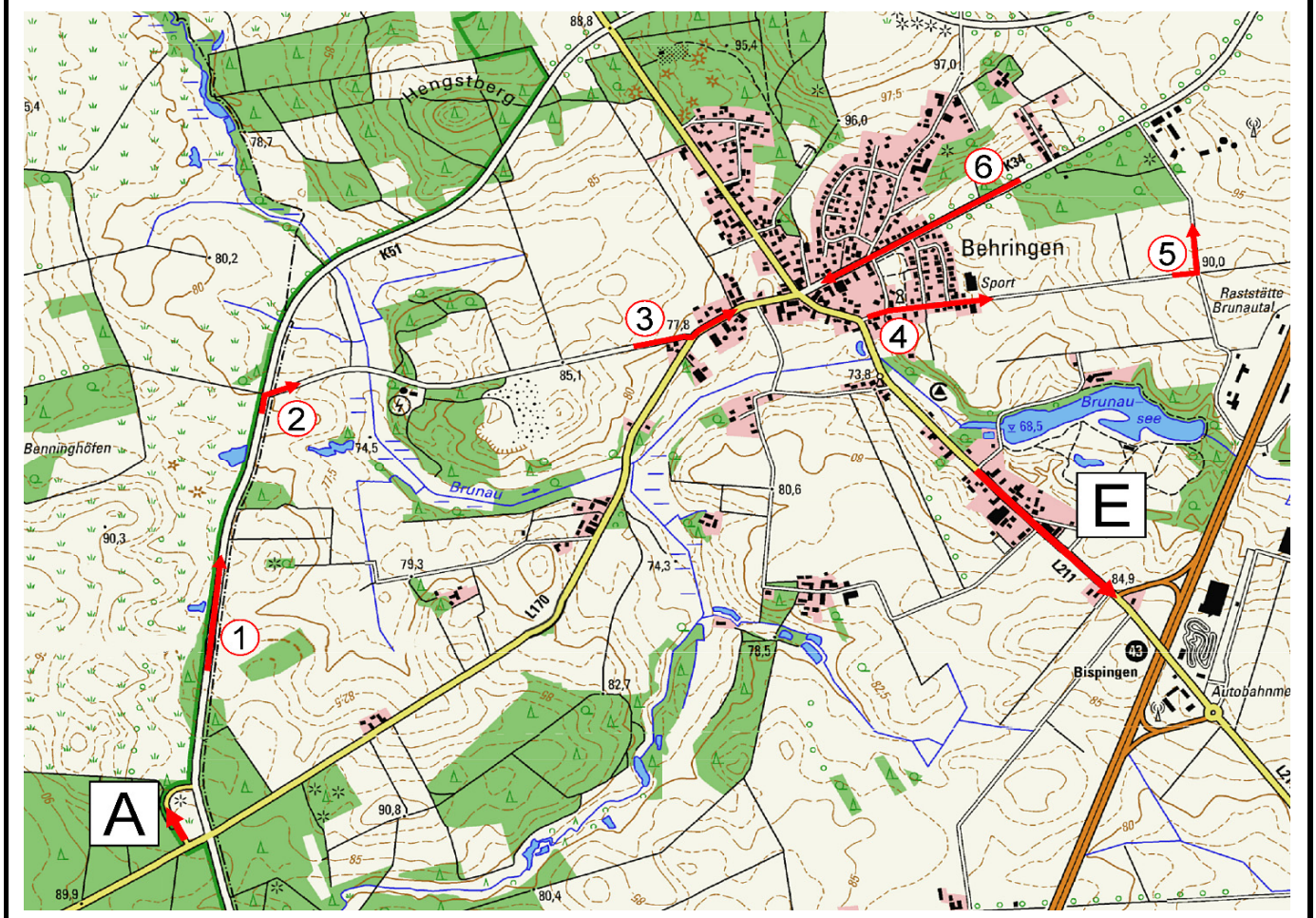
10,42	0,06			46,07
10,53	0,11			45,96
10,67	0,14			45,82
10,89	0,22			45,60
11,78	0,89		<div style="border: 1px solid black; border-radius: 10px; padding: 5px; display: inline-block;">Timmerloher Weg</div>	44,71
13,06	1,28			43,43
13,84	0,78			42,65
14,55	0,71			41,94
14,98	0,43			41,51
17,63	2,65		<div style="background-color: yellow; border: 2px solid black; padding: 10px; display: inline-block; font-weight: bold; font-size: 1.2em;">Heber 3km</div>	38,86


Einsteiger - Etappe 2 Schneverdingen - Munster			Seite
Fahrzeit	Schnitt		5 / 13
160 min	22,59 km/h		

km		Richtung	Information	km
Total	Details			Rest


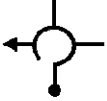
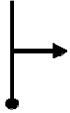
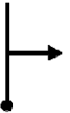
17,95	0,32		Behringen 5km	38,54
19,52	1,57			36,97
19,56	0,04		Aufgabe 4 Anfang Pfeil A	36,93

**Aufgabe 4: Fahren Sie Pfeil A,
die Pfeile in numerischer Reihenfolge und Pfeil E.**



Einsteiger - Etappe 2 Schneverdingen - Munster			
Fahrzeit	Schnitt		Seite
160 min	22,59 km/h		6 / 13

km		Richtung	Information	km
Total	Details			Rest

27,93	8,37		Aufgabe 4 Ende Pfeil E	28,56
28,43	0,50			28,06
28,61	0,18			27,88
28,73	0,12			27,76



Reifen, Räder, Auto-Service.

Reifen Gruhn

Wir können mehr als nur Reifen wechseln...!



große Auswahl schneller Service



Bremsen & Fahrwerksservice



Felgenshop



Autoglas Service



Elektronische Achsvermessung



Klimaservice

SOLTAU

☎ 0 51 91 - 30 62


SCHNEVERDINGEN

☎ 0 51 93 - 51 93 84

HERMANNSBURG

☎ 0 50 52 - 60 55

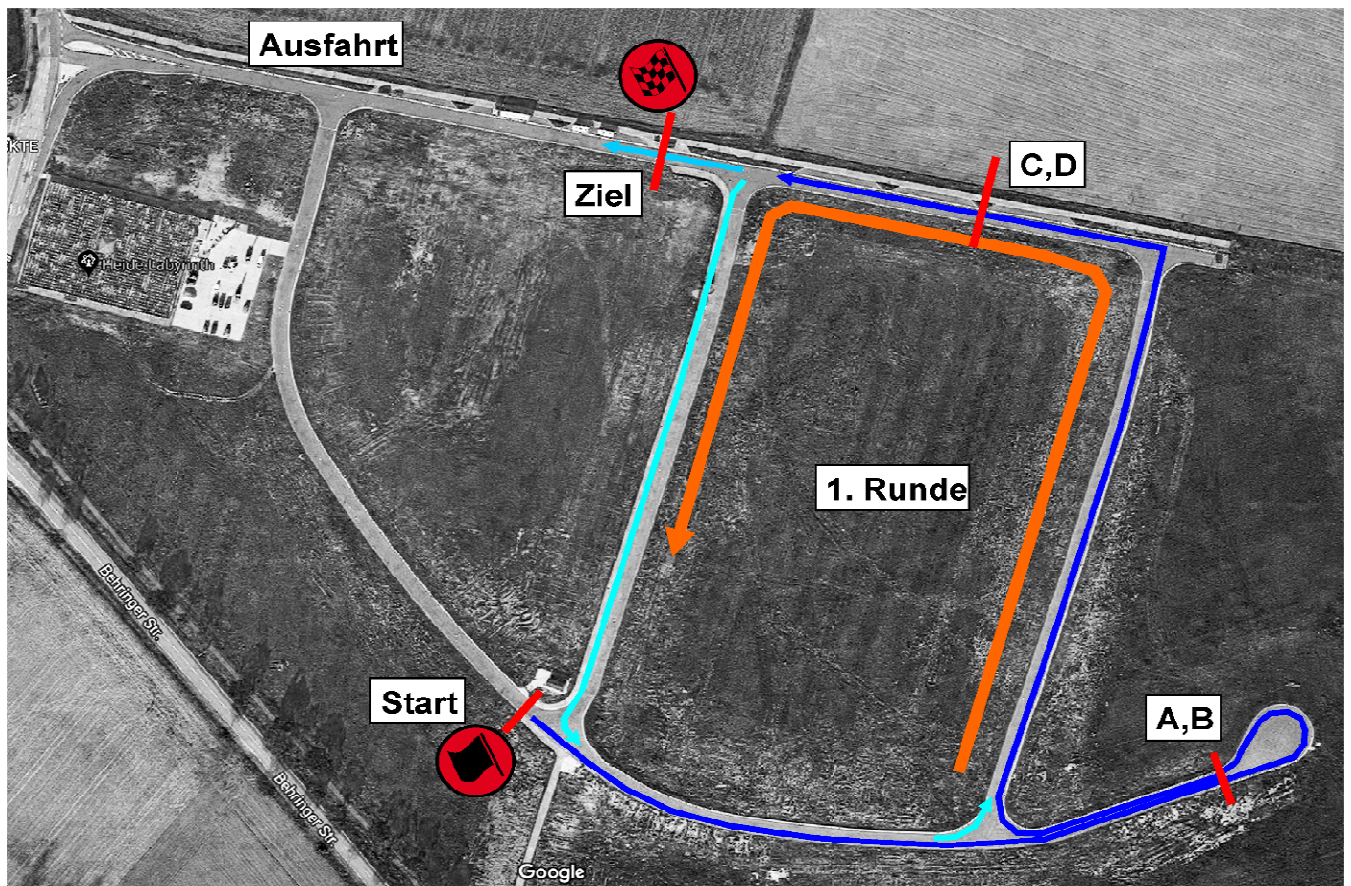
www.reifen-gruhn.de

Einsteiger - Etappe 2 Schneverdingen - Munster			Seite
Fahrzeit	Schnitt		7 / 13
160 min	22,59 km/h		

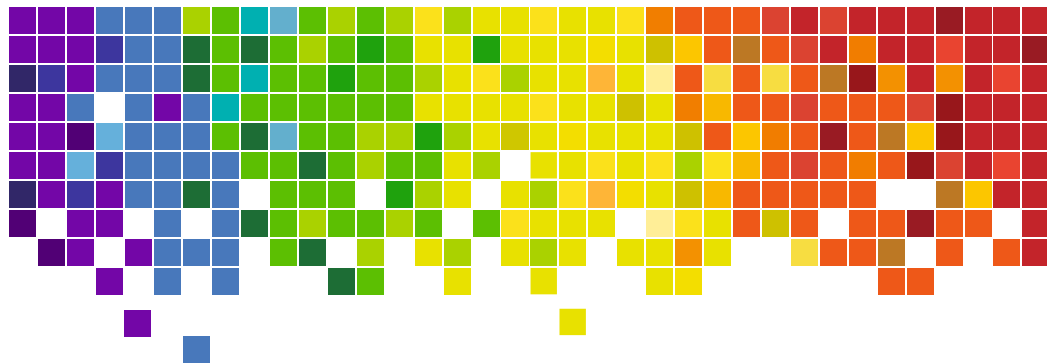
km		Richtung	Information	km
Total	Details			Rest

29,02	0,29		Start Sollzeit Prüfung 4	27,47
-------	------	---	---	-------

Start bis A: Start bis B: Start bis C: Start bis D: Start bis Ziel:	290 m in 50 Sekunden 400 m in 70 Sekunden 800 m in 140 Sekunden 1640 m in 290 Sekunden 1770 m in 310 Sekunden
--	---



30,79	1,77		Ziel Sollzeit Prüfung 4	25,70
-------	------	---	--	-------



XXL DIGITALDRUCK
LEUCHTWERBUNG
BESCHRIFTUNGEN
MESSEDISPLAYS
OFFSETDRUCK
SCHILDER

BERATUNG
GESTALTUNG
FERTIGUNG
MONTAGE


MADE BY

 **WSHANNEMANN**

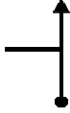
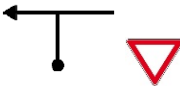
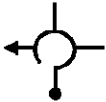
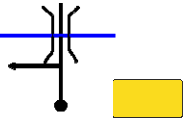
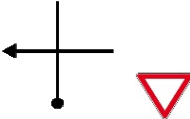

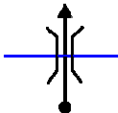

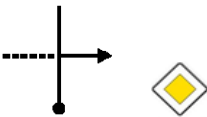
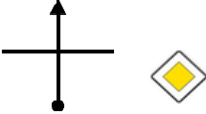
MEMELER STRASSE 19
D-29633 MUNSTER


FAX.: 0 50 55.80 14
TEL.: 0 50 55.83 42

INFO@WSHANNEMANN.DE
WWW.WSHANNEMANN.DE

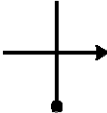

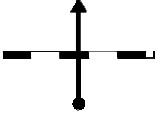




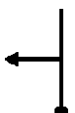
Einsteiger - Etappe 2 Schneeverdingen - Munster			
Fahrzeit	Schnitt		Seite
160 min	22,59 km/h		8 / 13

km		Richtung	Information	km
Total	Details			Rest

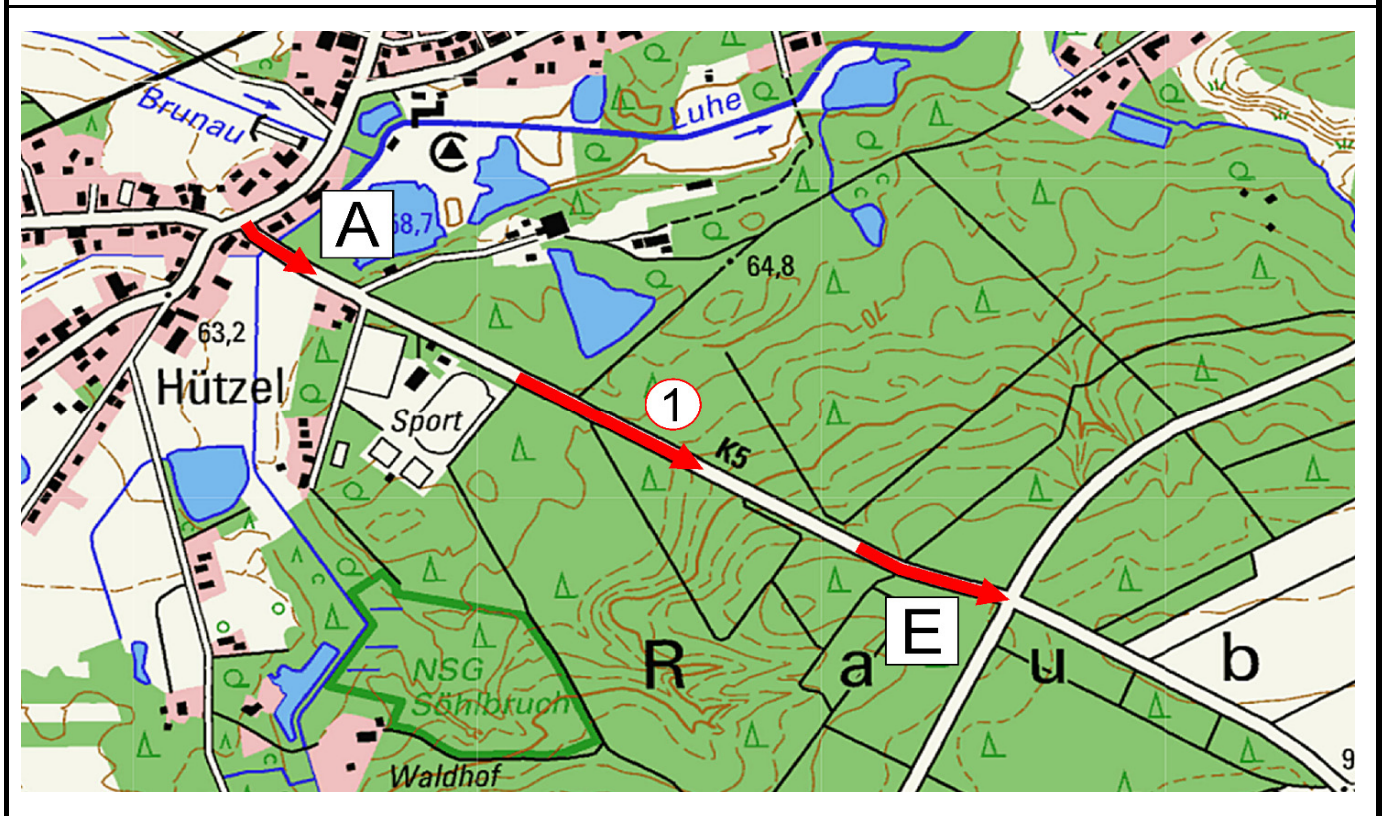
30,93	0,14			25,56
31,04	0,11			25,45
31,17	0,13			25,32
32,06	0,89		Bispingen	24,43
33,28	1,22			23,21
33,91	0,63		Borstel i.d. Kuhle	22,58
34,24	0,33			22,25
34,60	0,36		Borstel i.d. Kuhle	21,89
35,25	0,65		Steinbeck 4km	21,24
36,10	0,85			20,39


Einsteiger - Etappe 2 Schneverdingen - Munster			Seite
Fahrzeit	Schnitt		9 / 13
160 min	22,59 km/h		

km		Richtung	Information	km
Total	Details			Rest

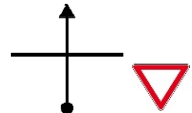
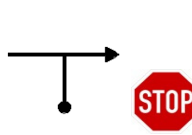

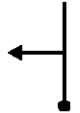
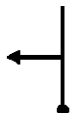


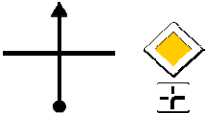


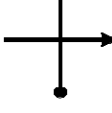
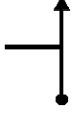
37,31	1,21	 		19,18
38,21	0,90			18,28
38,41	0,20	  		18,08
38,69	0,28		Anfang Pfeil A	17,80


Fahren Sie Pfeil A, den Pfeil 1 und Pfeil E



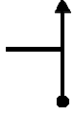
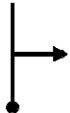


Einsteiger - Etappe 2 Schneeverdingen - Munster			
Fahrzeit	Schnitt		Seite
160 min	22,59 km/h		10 / 13

km		Richtung	Information	km
Total	Details			Rest

40,07	1,38		Ende Pfeil E	16,42
42,45	2,38			14,04
45,50	3,05			10,99
50,94	5,44			5,55
53,25	2,31			3,24
53,36	0,11			3,13
53,51	0,15			2,98
54,28	0,77			2,21
56,03	1,75			0,46
56,23	0,20			0,26

Einsteiger - Etappe 2 Schneverdingen - Munster			Seite
Fahrzeit	Schnitt		11 / 13
160 min	22,59 km/h		

km		Richtung	Information	km
Total	Details			Rest

56,32	0,09			0,17
56,36	0,04		Am Exerzierplatz	0,13
56,42	0,06			0,07
56,49	0,07		ZK 5 150 min nach ZK 4	0,00



blacklight
LICHT | BÜHNE | TON

blacklight - licht.bühne.ton
Roman Meyer
Büttnerstr. 22a
30165 Hannover

Als etablierter Full-Service Dienstleister bietet blacklight seinen Kunden bereits seit 2007 einen individuellen Mix aus Licht, Ton und Medientechnik für jede Art von Veranstaltung - ganz egal ob Industrie- und Galaveranstaltungen, Messestände oder Hochzeit. Jede Veranstaltung wird mit blacklight zu etwas Besonderem!

Einsteiger - Etappe 2
Schneverdingen - Munster



Fahrzeit

Schnitt


160 min

22,59 km/h

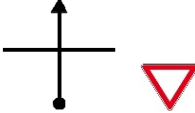
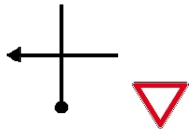

Seite

12 / 13

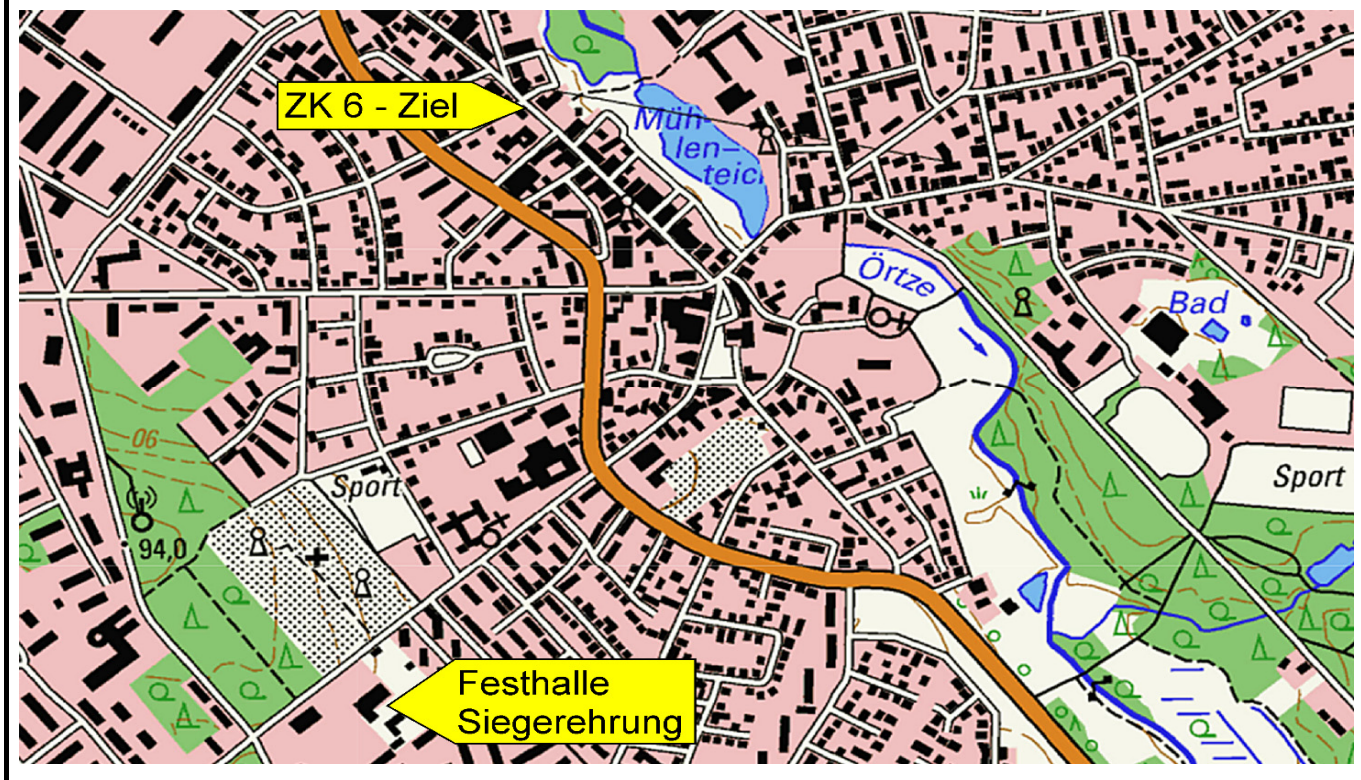
km		Richtung	Information	km
Total	Details			Rest
0,00	0,00		ZK 5	3,76
0,07	0,07			3,69
0,12	0,05			3,64
0,87	0,75			2,89
1,17	0,30			2,59
1,40	0,23			2,36
2,03	0,63			1,73
2,56	0,53			1,20
2,72	0,16			1,04
3,08	0,36			0,68

Einsteiger - Etappe 2 Schneverdingen - Munster			Seite
Fahrzeit	Schnitt		13 / 13
160 min	22,59 km/h		

km		Richtung	Information	km
Total	Details			Rest

3,35	0,27			0,41
3,67	0,32			0,09
3,76	0,09		ZK 6 Ziel	0,00

Nach der Zielankunft können Sie noch etwas auf dem Marktplatz in Munster verweilen. Die Siegerehrung und das Abendbuffet findet wie gewohnt in der Festhalle in Munster statt.



TÜV NORD Service für Oldtimer



Wir bieten Ihnen für Ihren Oldtimer:

- Oldtimergutachten
- Schaden- und Wertgutachten
- Hauptuntersuchungen
- Abgasuntersuchungen

Service-Tel.: 0800 80 70 600
www.tuev-nord.de

TÜV®

TÜV NORD

*Mobilität
sicher genießen*